


令和8年度
手取り時間創出・魅力ある職場づくり
推進奨励金

【企業情報の登録】操作マニュアル



令和8年5月
公益財団法人 東京しごと財団


Ver1.00

はじめに **注意事項** **ご申請の前に必ずお読みください。**

- この手引きは、「令和8年度 手取り時間創出・魅力ある職場づくり推進奨励金」において、オンライン手続きを行う事業者向けに作成しております。
- オンライン手続きはデジタル行政プラットフォーム「Graffer（グラファー）」を使用しております。手続きには無料のGrafferアカウント（グラファーアカウント）の登録が必要になります。
- Grafferアカウント（グラファーアカウント）は一度アカウントを削除・退会をすると再度同じメールアドレスで登録ができませんのでご注意ください。
- Microsoft Edge・Google Chromeなどのブラウザの最新版をご利用ください。
- Internet Explorerには対応しておりません。
- 申請にあたっては、「手取り時間創出・魅力ある職場づくり推進奨励金Webサイト」に掲載している最新版の募集要項、操作マニュアルを確認してください。
<https://www.tokyo-engagement.jp/>

お問い合わせ先

公益財団法人東京しごと財団
企業支援部 雇用環境整備課 事業推進係
手取り時間創出・魅力ある職場づくり
推進奨励金事務局

 **03-5211-0394**

平日9時～17時（平日12時～13時、土日・祝日、年末年始を除く）

〒102-0072

東京都千代田区飯田橋3-8-5 住友不動産飯田橋駅前ビル11階

目次

II. 企業情報の登録（申請要件確認書類の提出）

1. ログイン方法について.....P.3～ 5
2. 法人を選択した場合の入力方法.....P. 6 ～22
3. 個人事業主を選択した場合の入力方法.....P.23～41

Ⅱ. 企業情報の登録（申請要件確認書類の提出）

1. ログイン方法について

- こちらは事前エントリーに通過された事業者へお送りする「企業情報の登録」申請用フォームの入力方法をご案内いたします。

こちらは事前エントリーを通過した企業が登録するフォームです。

【令和8年度】手取り時間創出・魅力ある職場づくり推進奨励金 企業情報の登録

入力状況

0%

◆注意事項 ※必ずお読みください。

- 企業情報の登録の前に募集要項を必ずご確認ください。
- 事前エントリーは事業者在籍の担当者が行ってください。事業者の在籍者以外(社会保険労務士や関連会社に在籍する従業員等)による代行は認められません。
- 企業情報の登録には下記の「◆必要な書類」にあるとおり、様々な添付書類が必要です。事前にご準備のうえで申請に進んでください。
- この登録では、総ファイル容量が200MBとなっています。容量に制限があるため、データ量が多い場合は ZIP ファイル形式等に圧縮してアップロードしてください。
- 事業所の情報を入力する項目があります。
この申請フォームは 10 事業所までしか入力できないため、
 - 都内で11事業所以上
 - 都外で11事業所以上ある場合は、手取り時間創出・魅力ある職場づくり推進奨励金Webサイト <https://www.tokyo-engagement.jp> から事業所一覧（様式第3号）をダウンロードしていただき、事務局にご連絡の上、作成をお願いいたします。
- ご不明な点がある場合は、事務局へお問い合わせください。

※様式第2号、様式第4号については、上記のWebサイトよりダウンロードして作成

※必ず「新規登録またはログインして申請」の方を押して、「メールアドレスでログイン」から申請を進めてください。
なお、Graffer アカウントのメールアドレスを変更される場合は、[こちら](#)を参考に手続きをお願いいたします。
Graffer アカウントを利用していただくことで、本奨励金の各申請が履歴として残ります。

Grafferアカウントを利用する方

ログインしていただく、申請書の一時的保存や申請履歴の確認ができます。

新規登録またはログインして申請

または

Grafferアカウントを利用しない方

メールアドレスの確認のみで申請が一時保存や申請履歴の確認など一部機能が利用できません。

~~アカウント登録せずにメールで申請~~

こちらをクリックします。

ログイン方法は事前エントリー時と同じ方法となります。

不明な場合は「【事前エントリー】操作マニュアル」をご覧ください。

「アカウント登録せずにメールで申請」の申請方法は使用しないでください。

Ⅱ. 企業情報の登録（申請要件確認書類の提出）

1. ログイン方法について

- ログイン後の企業情報の登録の入力方法をご案内いたします。

【令和8年度】手取り時間創出・魅力ある職場づくり推進奨励金 企業情報の登録

入力状況

0%

◆注意事項 ※必ずお読みください。

- 企業情報の登録の前に募集要項を必ずご確認ください。
- 事前エントリーは事業者在籍する担当者が行ってください。事業者の在籍者以外(社会保険労務士や関連会社に在籍する従業員等)による代行は認められません。
- 企業情報の登録には下記の「◆必要な書類」にあるとおり、様々な添付書類が必要です。事前にご準備のうえで申請に進んでください。
- この登録では、総ファイル容量が200MBとなっています。容量に制限があるため、データ量が多い場合は ZIP ファイル形式等に圧縮してアップロードしてください。
- 事業所の情報を入力する項目があります。
この申請フォームは10事業所までしか入力できないため、
 - 都内で11事業所以上
 - 都外で11事業所以上ある場合は、手取り時間創出・魅力ある職場づくり推進奨励金Webサイト <https://www.tokyo-engagement.jp> から事業所一覧（様式第3号）をダウンロードしていただき、事務局にご連絡の上、作成をお願いいたします。
- ご不明な点がある場合は、事務局へお問い合わせください。

「利用規約に同意する」にチェックを入れると「申請に進む」ことができます。

※利用規約は必ずご確認ください。

※様式第2号、様式第4号については、上記のWebサイトよりダウンロードして作成


※必ず「新規登録またはログインして申請」の方を押して、「メールアドレスでログイン」から申請を進めてください。

なお、Graffer アカウントのメールアドレスを変更される場合は、[こちら](#)を参考に手続きをお願いいたします。

Graffer アカウントを利用していただくことで、本奨励金の各申請が履歴として残ります。

利用規約に同意する 必須

利用規約をご確認ください

[利用規約](#)  に同意して、申請に進んでください。

利用規約に同意する 必須

申請に進む

Ⅱ. 企業情報の登録（申請要件確認書類の提出）

1. ログイン方法について

- 申請者の種別を選択いたします。

入力の状況

10%

入力フォーム

申請者の情報

申請者の種別 必須

個人

法人

一時保存して、次へ進む

< 申請の概要等の確認に戻る

・個人事業主の方は「個人」
・法人の方は「法人」
を選択してください。

画面を戻す場合は「申請の概要等の
確認に戻る」をクリックしてください。

次ページより「法人」を選択した場合の入力の説明をいたします。「個人（個人事業主）」を選択した場合は23ページをご確認ください。

Ⅱ. 企業情報の登録（申請要件確認書類の提出）

2. 法人を選択した場合の入力方法

- こちらは法人を選択した場合の入力方法をご案内いたします。

入力状況

9%

入力フォーム

申請者の情報

申請者の種別 必須

個人

法人

法人を検索して自動入力する

こちらをクリックすると、法人名または法人番号が検索でき、自動入力されます。

法人名 必須

例：株式会社〇〇〇〇

例：株式会社〇〇〇〇

法人を検索して自動入力する

法人名または法人番号で検索

全国

法人名（カナ） 必須

例：カブシキガイシャ〇〇〇〇

例：カブシキガイシャ〇〇〇〇

郵便番号を入力しクリックすると、自動で下部の住所欄に該当の住所が反映されます。

企業等の本社所在地の郵便番号 必須

ハイフンなしの半角7桁で入力してください。

郵便番号から住所を入力

① 「郵便番号から住所を入力」を押すと、住所の一部が自動入力されます。

住所 / 所在地 必須

履歴事項全部証明書（商業・法人登記簿謄本）のとおりに入力してください。

① 自動入力後、番地、マンション名、部屋番号など、住所の続きがあれば入力してください。

法人番号（13桁） 必須

メールアドレス 自動入力

※ログイン時のメールアドレスが自動で表示されます。

ログイン時に使用されたアカウントの内容（登録をしているメールアドレス）が自動で表示されます。

一時保存して、次へ進む

< 申請の概要等の確認に戻る

入力したらこちらをクリックしてください。

Ⅱ. 企業情報の登録（申請要件確認書類の提出）

2. 法人を選択した場合の入力方法

- 企業情報の登録について入力をお願いいたします。

入力の状況

36%

入力フォーム

企業情報の登録

確認事項 必須

- 募集要項P.14~P.19に記載のある（申請要件確認書類の提出）を確認した。
- 支給申請に係る手続き（支給申請の撤回含む）以外の手続きに関し、事業者の存続者以外（社会保険労務士や関連会社に存続する従業員等）の代行は認められません。

確認しました

法人の代表者役職 必須

例：代表取締役 ※履歴事項全部証明書（商業・法人登記簿謄本）のとおりに入力してください。

例：代表取締役

法人の代表者氏名 必須

例：東京 太郎 ※氏名の間にスペースを空けてください。 ※履歴事項全部証明書（商業・法人登記簿謄本）のとおりに入力してください。

例：東京 太郎

法人の代表者氏名（カナ） 必須

例：トウキョウ タロウ ※氏名の間にスペースを空けてください。

例：トウキョウ タロウ

業種 必須

プルダウンの中から選択してください。

選択してください

合言葉 必須

事前エントリー通過のメールに記載している合言葉を入力してください。

事前エントリー通過連絡のメールに記載の合言葉・受付番号を入力してください。

受付番号 必須

事前エントリー通過のメールに記載している受付番号（7桁）を入力してください。

入力したらこちらをクリックしてください。

入力内容に不備があります。内容を確認してください。

一時保存して、次へ進む

< 戻る

Ⅱ. 企業情報の登録（申請要件確認書類の提出）

2. 法人を選択した場合の入力方法

- 企業情報の登録について入力をお願いいたします。

入力の状況

45%

入力フォーム

担当者の情報

担当者の氏名（法人）

必須

担当者の氏名を入力してください。 ※氏名の間にスペースを入れてください。

例：飯田橋 太郎

担当者の氏名（法人）（カナ）

必須

担当者氏名のカナを入力してください。 ※氏名の間にスペースを入れてください。

例：イイダバシ タロウ

日中に連絡が取れる電話番号

必須

ハイフン無し、半角で入力してください。

例：08012347890

担当者の所属先

任意

担当者の所属先がある場合は入力してください。

例：総務人事課 総務係

担当者の役職名

任意

担当者の役職名がある場合は入力してください。

例：係長

入力内容に不備があります。内容を確認してください。

入力したらこちらをクリックしてください。

一時保存して、次へ進む

< 戻る

Ⅱ. 企業情報の登録（申請要件確認書類の提出） 2. 法人を選択した場合の入力方法

- 事業所一覧について確認および入力をお願いいたします。

入力フォーム

事業所一覧

確認事項について、**よく確認をした上で**チェックを入れてください。

注意事項 必須

- 登録日現在の情報を入力してください。
- 雇用保険適用事業所に限らず、すべての事業所の名称・所在地を入力してください。
- 登記簿謄本上の本支店所在地については、従業員が勤務していない場合でも入力してください。

確認しました

都内にある事業所の情報

都内に事業所が複数ある場合は、「もう1件追加する」ボタンをクリックして入力してください。国内外全ての事業所や店舗の名称、所在地及び従業員数を入力してください。

- 注意1：店舗を構えて営業をしている場合等で、同じ所在地に本社と店舗（事業所）が存在する場合は、必ず【本社】と【店舗(事業所)】を2件別々に入力してください。※ご不明な点がある場合は、事務局までお問い合わせください。
- 注意2：11事業所以上の場合は奨励金Webサイトから事業所一覧（様式3号）をダウンロードしてください。※ご不明な点がある場合は、事務局までお問い合わせください。

都内にある事業所の情報 必須 最大10件まで入力可能

1件目 都内にある事業所の情報

事業所の名称 必須

例・株式会社グラフィアー 本店

都内または都外に、それぞれにおいて10事業所を超える（11事業所以上）場合は、本フォームからは入力できないので、奨励金Webサイトから事業所一覧（様式第3号）をダウンロードし事務局までご連絡の上、作成をお願いします。

Ⅱ. 企業情報の登録（申請要件確認書類の提出）

2. 法人を選択した場合の入力方法

● 事業所一覧について入力をお願いいたします。

都内の事業所の数 必須

- 1～10以内
- 11以上

都外の事業所の数 必須

- なし、または1～10以内
- 11以上

都内にある事業所の情報

都内に事業所が複数ある場合は、「もう1件追加する」ボタンをクリックして入力してください。国内外全ての事業所や店舗の名称、所在地及び従業員数を入力してください。

- 注意1：店舗を構えて営業をしている場合等で、同じ所在地に本社と店舗（事業所）が存在する場合は、必ず【本社】と【店舗(事業所)】を2件別々に入力してください。※ご不明な点がある場合は、事務局までお問い合わせください。
- 注意2：11事業所以上の場合は奨励金Webサイトから事業所一覧（様式3号）をダウンロードしてください。※ご不明な点がある場合は、事務局までお問い合わせください。

都内にある事業所の情報 必須 最大10件まで入力可能

1件目 都内にある事業所の情報

事業所の名称 必須

例：株式会社グラフィアー 本店

所在地 必須

例：東京都中央区銀座1-1-1

正規従業員の人数 必須

半角数字で、人数を入力してください。

非正規従業員の人数（アルバイト・パートも含む） 必須

半角数字で、人数を入力してください。

本社機能の有無 任意

本社機能を持つ事業所の場合、チェックを入れてください。

本社機能をもつ

※都外にも事業所がある場合に入力してください 任意 最大10件まで入力可能

都外にある事業所の情報

1件目 ※都外にも事業所がある場合に入力してください

事業所の名称 任意

※例：株式会社グラフィアー さいたま支店

所在地 任意

※例：埼玉県さいたま市1-1-1

正規従業員の人数 任意

半角数字で、人数を入力してください。

非正規従業員の人数（アルバイト・パートも含む） 任意

半角数字で、人数を入力してください。

本社機能の有無 任意

本社機能を持つ事業所の場合、チェックを入れてください。

本社機能をもつ

【都内または都外の事業所数が**11事業所以上**の場合】

オンライン手続きでは11事業所以上の入力できないため、**奨励金Webサイトから事業所一覧（様式第3号）をダウンロードし事務局までご連絡の上、作成をお願いします。**

【都内・都外の事業所数がともに**10事業所以内**の場合】

事業所が複数ある場合は下記の「追加する」をクリックして、入力してください。

※10事業所まで追加入力が可能。

本社機能を持つ事業所の場合、チェックを入れてください。

都内にある事業所の情報 # 2

事業所の名称 必須

※例：株式会社グラフィアー 本店

所在地 必須

※例：東京都

正規従業員の人数 必須

半角数字で、人数を入力してください。

0

非正規従業員の人数（アルバイト・パートも含む） 必須

半角数字で、人数を入力してください。

0

追加で開いた項目はこちらをクリックすると削除が出来ます。

「都外」の事業所がある場合は、「追加する」をクリックして入力をしてください。

Ⅱ. 企業情報の登録（申請要件確認書類の提出）

2. 法人を選択した場合の入力方法

- 事業所一覧について入力をお願いいたします。

入力フォーム

事業所の従業員数

先ほどのページで入力した事業所の従業員人数が表示されています。
内容に間違いがないか、確認いただき、次のページに進んでください。

都内事業所 1 従業員数合計	自動計算	60	✕
都内事業所 2 従業員数合計	自動計算	0	✕
都内事業所 3 従業員数合計	自動計算	0	✕
都内事業所 4 従業員数合計	自動計算	0	✕
都内事業所 5 従業員数合計	自動計算	0	✕
都内事業所 6 従業員数合計	自動計算	0	✕
都内事業所 7 従業員数合計	自動計算	0	✕
都内事業所 8 従業員数合計	自動計算	0	✕
~~~~~			
都外事業所 正規従業員数合計	自動計算	0	✕
都外事業所 非正規従業員数合計	自動計算	10	✕
都外事業所 正規+非正規従業員数合計	自動計算	10	✕
都内+都外事業所の合計人数が正しいかどうか確認してください。			
都内+都外の正規従業員の人数の合計	自動計算	60	✕
自動計算結果が表示されますので、誤りがないか確認ください。			
都内+都外非正規従業員の人数の合計	自動計算	10	✕
自動計算結果が表示されますので、誤りがないか確認ください。			
総従業員数	自動計算	70	✕
自動計算結果が表示されますので、誤りがないか確認ください。			

前のページで入力をした、各事業所情報の従業員数の合計人数が表示されます。  
※入力内容に誤りがないか必ず確認をしてください。

確認したらこちらをクリックしてください。

一時保存して、次へ進む

< 戻る

## II. 企業情報の登録（申請要件確認書類の提出）

### 2. 法人を選択した場合の入力方法

● こちらは「電子データを添付する」を選択した場合の入力、資料添付の方法をご案内いたします。

入力状況

73%

#### 入力フォーム

##### 提出書類

提出書類について（法人） **必須**

- 電子データで提出する
- 電子データでの対応が難しいため、別途郵送する

添付ファイルについて **必須**

添付できる容量は、1ファイル当たり10MBです。原則PDFファイルで提出してください。※データ量が多い場合はZIPファイル形式等に圧縮してアップロードしてください。

確認しました

事業内容がわかるもの **必須**

全ての事業所や店舗の名称、所在地、代表者の役職及び氏名、事業内容が確認できるご注意ください。※本社以外の支店や店舗等がある場合は、それらの名称及び所在地が全て記載されていることを確認の上、提出又は入力してください。

- 別途作成をした会社案内の添付
- 会社案内を入力する

代表者の役職 **必須**

公式ホームページ等のURL **任意**

公式ホームページがある場合は、必ず入力してください。

例：<https://www.shigotozaidan.or.jp/>

自社のホームページがある場合は、URLの入力をお願いします。

電子データで添付する場合はこちらを選択し、案内に沿って資料の添付をお願いします。

※本申請フォーム全体に添付できる容量は約200MBとなります

※できる限りPDFの添付をお願いいたします。

※容量が大きい場合はzip等で圧縮して添付してください。

※zip形式の場合、Windowsに対応できる文字コードの形式に圧縮してください。

資料の添付ができない場合は、16～17ページをご確認ください。

「事業内容がわかるもの」について、いずれかを選択してください。各種選択をすると添付フォームまたは入力フォームが展開されます。

**企業等の名称** **必須**

「法人：総務事項全部証明書（商標・法人登記簿謄本）/個人：開業・廃業届出書」のとおりに入力してください。  
※開業・廃業届出書において押印を空欄で囲って出している場合、現在の正式な押印を入力してください。

**代表者の役職** **必須**

**代表者の氏名** **必須**

「法人：総務事項全部証明書（商標・法人登記簿謄本）/個人：開業・廃業届出書」のとおりに入力してください。

**事業内容** **必須**

事業内容は業種のみ記載ではなくできるだけ詳細に記載してください。

全ての事業所とその所在地を入力してください。

○ 注意：店舗を構えて営業をしている場合等で、同じ所在地に本社と店舗（事業所）が存在する場合は、必ず【本社】と【店舗(事業所)】を2件別々に入力してください。※ご不明な点がある場合は、事務局までお問い合わせください。

**都内の事業所一覧** **必須**

本社(本店)、支店(事業所)、店舗、事業所等、存在する全ての情報をそれぞれ入力してください。

※これまでに入力した内容と相違が無いようご注意ください。  
相違があると【内容不備】となり、差し戻しとなる場合があります。  
例：本社A：東京都……  
支店B：東京都……

0/400

**都外の事業所一覧** **任意**

本社(本店)、支店(事業所)、店舗、事業所等、存在する全ての情報をそれぞれ入力してください。

※これまでに入力した内容と相違が無いようご注意ください。  
相違があると【内容不備】となり、差し戻しとなる場合があります。  
例：支店C：神奈川県……  
支店D：埼玉県……

0/400

会社案内の写し **必須**

全ての事業所や店舗の名称、所在地、代表者の役職及び氏名、事業内容等が確認できるもの（既存の会社概要やホームページがあればその写しを提出してください。）

ファイルを選択…

## Ⅱ. 企業情報の登録（申請要件確認書類の提出）


### 2. 法人を選択した場合の入力方法

- 引き続き各項目について入力、資料の添付をお願いいたします。

#### 誓約書（様式第2号） 必須


容量が大きい場合やデータが複数ある場合はzip等で圧縮して添付してください。

今年度の奨励金Webサイトより、様式をダウンロードして作成してください。※様式内の書類提出日については、本申請の申請日と同日もしくは事前エントリー日から企業情報登録申請日までの日付を記載してください。※ご不明な点がある場合は、申請前に事務局までお問い合わせください。

 ファイルを選択…


#### 雇用保険適用事業所設置届（事業主控）の写し 必須

郡内の本店・支店・営業所等の事業所についての設置届を提出してください。郡外に本社があり、郡内に雇用保険適用事業所がない場合は、本社の設置届及びハローワークから発行された郡内事業所の雇用保険事業所非該当承認通知書又は本社所在地を管轄する労働基準監督署から発行された継続事業一括認可等通知書を提出してください。

 ファイルを選択…

#### 雇用保険被保険者資格取得等確認通知書（事業主通知用）の写し 必須

事前エントリー時点で郡内事業所に勤務する常時雇用する労働者で6か月以上雇用されている者1人分についての雇用保険被保険者資格取得等確認通知書（事業主通知用）の写しを提出してください。上記、雇用保険適用事業所設置届（事業主控）と事業所番号が同一の労働者のものを提出してください。

 ファイルを選択…

#### 労働契約書又は労働条件通知書の写し ※該当する企業のみ 任意

郡外に本社があり、郡内に雇用保険適用事業所がない場合、労働契約書又は労働条件通知書の写しを提出してください。

 ファイルを選択…

#### 同意書（様式第4号） 必須

今年度の奨励金Webサイトより、様式をダウンロードして作成してください。※様式内の書類提出日については、本申請の申請日と同日もしくは事前エントリー日から本申請の申請日までの日付を記載してください。※ご不明な点がある場合は、申請前に事務局までお問い合わせください。

 ファイルを選択…

#### 確認項目

- 郡内の労働基準監督署に届け出た最新の就業規則（本則）のほか、テレワーク規程、賃金規程、育児介護休業規程に関して別規定として定めている場合は併せて提出してください。
- 最新の就業規則等は、郡内の労働基準監督署の届出済印が押された部分も併せて全文を提出してください。
- 最新の就業規則等の施行日が事前エントリー日以降の場合は、事前エントリー日の前日以前に施行されている最新の就業規則等も併せて提出してください。

必須

確認しました

確認事項について、**よく確認をした上で**チェックを入れてください。

## Ⅱ. 企業情報の登録（申請要件確認書類の提出）

### 2. 法人を選択した場合の入力方法

● 引き続き各項目について入力、資料の添付をお願いいたします。

就業規則の適用範囲について 必須

全従業員に適用される

各種選択をすると、それぞれの入力フォームが展開されます。

パートタイム労働者等の非正規従業員は別規程にて定めている

就業規則（本則） 必須

就業規則（本則）を提出してください。（届出印が押された部分も含む）

非正規従業員について別規程にて定めている場合は、添付フォームが展開されます。

就業規則（本則） 必須

就業規則（本則）を提出してください。（届出印が押された部分も含む）

非正規従業員に適用されている別規程 必須

非正規従業員に適用されている別規程を提出してください。

テレワークに関する項目の有無について 必須

就業規則の本則内に定めている

別規程にて定めている

なし

就業規則の本則内の記載箇所 必須

第〇章 第〇条に書かれているか、入力してください。（80文字以内）

第〇章 第〇条

賃金に関する項目の有無について 必須

就業規則の本則内に定めている

別規程にて定めている

なし

確認事項 必須

就業規則の本則内で該当の別規程の有無や定められていることが記載されていることを確実に確認した。

確認しました

該当する別規程 必須

該当する別規程を提出してください。

育児介護休業に関する項目の有無について 必須

就業規則の本則内に定めている

別規程にて定めている

なし

その他添付 任意 最大3件まで入力可能

「追加する」を押すと、添付ファイルを増やすことができます。最大3つまで添付できます。※ 解決を選択された場合は、この項目はスキップしてください。

#### 各種選択肢に伴う展開される入力フォーム内容

別規程（テレワーク規程、賃金規程、育児介護休業規程）について、該当する回答を選択してください。  
※回答によって展開される内容が異なります。

就業規則の本則内に定めている

⇒就業規則の本則内の記載箇所を入力してください。

別規程にて定めている

⇒別規程を添付してください。

なし

入力内容に不備があります。内容を確認してください。

一時保存して、次へ進む

## Ⅱ. 企業情報の登録（申請要件確認書類の提出）

### 2. 法人を選択した場合の入力方法

- 引き続き各項目について入力、資料の添付をお願いいたします。

入力の状況


82%

#### 入力フォーム

##### 提出書類

##### 履歴事項全部証明書（商業・法人登記簿謄本）の写し 必須

管轄の法務局で発行される「履歴事項全部証明書（商業・法人登記簿謄本）」の写しは、発行日が企業情報の登録締切日から3か月以内のものを全ページ提出してください。※ご不明な点がある場合は、申請前に事務局までお問い合わせください。


 ファイルを選択…

##### 水道光熱費の領収書又は賃貸借契約書全文等の写し※該当する企業のみ

任意

以下に該当するか確認してください。

- 登記上の本店所在地と本社機能を持つ事業所地が異なる場合は、本社機能を持つ事業所地の直近の水道光熱費の領収書又は賃貸借契約書を提出してください。
- 登記上の本店所在地が都外の場合は、都内事業所の直近の水道光熱費の領収書又は賃貸借契約書等（1事業所分で可）を提出してください。


 ファイルを選択…

##### 都税の納税証明書等について 必須


法人の場合は、法人都民税及び法人事業税の納税証明書、個人の場合は、個人都民税(居住地分)・(事業所地分)及び個人事業税の納税証明書を提出してください。企業情報の登録時点で納期が到達している直近の事業年度分の納税証明書を提出してください。このほか、詳細は募集要項P.18~P.19「(7)都税の納税証明書」を必ずご確認ください。

確認しました

##### 都民税の納税証明書 必須

 ファイルを選択…

##### 事業税の納税証明書 必須

 ファイルを選択…

入力内容に不備があります。内容を確認してください。

一時保存して、次へ進む

[< 戻る](#)

引き続き資料の添付をお願いします。

都税の納税証明書等についての各事項について確認してください。

資料の添付、チェックが終わりましたら、こちらをクリックしてください。  
**19ページ**に記載の画面に移ります。

## II. 企業情報の登録（申請要件確認書類の提出） 2. 法人を選択した場合の入力方法

### ● 資料の添付が出来ない場合の入力方法についてご案内いたします。

「会社案内を入力する」を選択すると、  
入力フォームが展開されます。

入力状況

73%

### 入力フォーム

#### 提出書類

提出書類について（法人） 必須

電子データで提出する

電子データでの対応が難しいため、別途郵送する

事業内容がわかるもの 必須

全ての事業所や店舗の名称、所在地、代表者の役職及び氏名、事業内容が確認できるかご注意ください。※本社以外の支店や店舗等がある場合は、それらの名称及び所在地が全て記載されていることを確認の上、提出又は入力してください。

別途作成をした会社案内を郵送する

会社案内を入力する

公式ホームページ等のURL 任意

公式ホームページがある場合は、必ず入力してください。

例：<https://www.shigotozaidan.or.jp/>

#### 確認項目

- 都内の労働基準監督署に届け出た最新の就業規則（本則）のほか、テレワーク規程、賃金規程、育児介護休業規程に関して別規定として定めている場合は併せて提出してください。
- 最新の就業規則等は、都内の労働基準監督署の届出済印が押された部分も併せて全文を提出してください。
- 最新の就業規則等の施行日が事前エントリー日以降の場合は、事前エントリー日の前日以前に施行されている最新の就業規則等も併せて提出してください。

必須

確認しました

確認事項についての入力フォームが展開  
されますので、確認をしてください。

就業規則の適用範囲について 必須

全従業員に適用される

パートタイム労働者等の非正規従業員は別規程にて定めている

企業等の名称 必須

「法人：履歴事項全部証明書（商業・法人登記簿謄本）／個人：開業・廃業等届出書」のとおりに入力してください。  
※開業・廃業等届出書において番号を空欄で届け出ている場合、現在の正式な番号を入力してください。

代表者の役職 必須

代表者の氏名 必須

「法人：履歴事項全部証明書（商業・法人登記簿謄本）／個人：開業・廃業等届出書」のとおりに入力してください。

事業内容 必須

事業内容は業種のみ記載ではなくできるだけ詳細に記載してください。

全ての事業所とその所在地を入力してください。

- 注意：店舗を構えて営業をしている場合等で、同じ所在地に本社と店舗（事業所）が存在する場合は、必ず【本社】と【店舗（事業所）】を2件別々に入力してください。※ご不明な点がある場合は、事務局までお問い合わせください。

都内の事業所一覧 必須

本社（本店）、支店（事業所）、店舗、事業所等、存在する全ての情報をもれなく入力してください。

※これまでに入力した内容と相違が無いようにご注意ください。  
相違があると【内容不備】となり、差し戻しとなる場合があります。

例：本社A：東京都……  
支店B：東京都……

0/400

都外の事業所一覧 任意

本社（本店）、支店（事業所）、店舗、事業所等、存在する全ての情報をもれなく入力してください。

※これまでに入力した内容と相違が無いようにご注意ください。  
相違があると【内容不備】となり、差し戻しとなる場合があります。

例：支店C：神奈川県……  
支店D：埼玉県……

0/400

就業規則の適用範囲について 必須

全従業員に適用される

パートタイム労働者等の非正規従業員は別規程にて定めている

「提出書類を郵送する」を選択した場合の確認事項 必須

就業規則（本則）を郵送してください。

確認しました

就業規則の適用範囲について 必須

全従業員に適用される

パートタイム労働者等の非正規従業員は別規程にて定めている

「提出書類を郵送する」を選択した場合の確認事項 必須

就業規則（本則）および非正規従業員に適用されている別規程を郵送してください。

確認しました

## Ⅱ. 企業情報の登録（申請要件確認書類の提出）

### 2. 法人を選択した場合の入力方法

- 資料の添付が出来ない場合の入力方法についてご案内いたします。

テレワークに関する項目の有無について 必須

就業規則の本則内に定めている

別規程にて定めている

なし

選択した項目によって、各種フォームが展開されます。

就業規則の本則内の記載箇所 必須

第〇章 第△条に書かれているか、入力してください。（80文字以内）

第〇章 第△条

資金に関する項目の有無について 必須

就業規則の本則内に定めている

別規程にて定めている

なし

確認事項 必須

就業規則の本則内で該当の別規程の有無や定められていることが記載されていることを確実に確認した。

確認しました

「提出書類を郵送する」を選択した場合の確認事項 必須

該当する別規程を郵送してください。

確認しました

育児介護休業に関する項目の有無について 必須

就業規則の本則内に定めている

別規程にて定めている

なし

入力したらこちらをクリックしてください。

入力内容に不備があります。内容を確認してください。

一時保存して、次へ進む

< 戻る

申請フォームへの添付が難しい場合は、追跡可能な配達記録が残る方法で下記までご郵送ください。詳細は募集要項（3～4ページ（3）提出書類）をご確認ください。

#### < 郵送先 >

〒 102-0072

東京都千代田区飯田橋三丁目8番5号 住友不動産飯田橋駅前ビル11階  
公益財団法人東京しごと財団 企業支援部 雇用環境整備課 事業推進係  
令和8年度 手取り時間創出・魅力ある職場づくり推進奨励金事務局

## Ⅱ. 企業情報の登録（申請要件確認書類の提出） 2. 法人を選択した場合の入力方法

- 各項目について確認をお願いいたします。

入力状況

82%

### 入力フォーム

#### 提出書類

##### 履歴事項全部証明書（商業・法人登記簿謄本）の写し 必須

管轄の法務局で発行される「履歴事項全部証明書（商業・法人登記簿謄本）」の写しは、発行日が企業情報の登録締切日から3か月以内のものを全ページ提出してください。※ご不明な点がある場合は、申請前に事務局までお問い合わせください。

確認しました

添付書類(納税証明書等)について  
**よく確認をした上でチェックをお願いいたします。**

##### 水道光熱費の領収書又は賃貸借契約書全文等の写し※該当する企業のみ

任意

以下に該当するか確認してください。

- 登記上の本店所在地と本社機能を持つ事業所地が異なる場合は、本社機能を持つ事業所地の直近の水道光熱費の領収書又は賃貸借契約書等を提出してください。
- 登記上の本店所在地が都外の場合は、都内事業所の直近の水道光熱費の領収書又は賃貸借契約書等（1事業所分で可）を提出してください。

確認しました

##### 都税の納税証明書等について 必須

法人の場合は、法人郡民税及び法人事業税の納税証明書、個人の場合は、個人郡民税(居住地分)・(事業所地分)及び個人事業税の納税証明書を提出してください。企業情報の登録時点で納期が到達している直近の事業年度分の納税証明書を提出してください。このほか、詳細は募集要項P.18~P.19「(7)都税の納税証明書」を必ずご確認ください。

確認しました

##### 確認事項 必須

提出書類は、申請完了時に送信される自動返信メールに記載されている住所に郵送してください。

確認しました

入力内容に不備があります。内容を確認してください。

入力したらこちらをクリックしてください。

一時保存して、次へ進む

◀ 戻る

## Ⅱ. 企業情報の登録（申請要件確認書類の提出）

### 2. 法人を選択した場合の入力方法

- 確認事項について確認をお願いいたします。

入力の状況

91%

## 入力フォーム

### 確認事項

#### 確認事項

必須

- 申請完了後、ご登録のメールアドレス宛に受付通知が送信されます。
- 申請書類等の控えを取って保管してください。（保管年数は事業年度終了から5年となります）

確認しました

入力内容に不備があります。内容を確認してください。

入力したらこちらをクリックしてください。

一時保存して、次へ進む

< 戻る

## Ⅱ. 企業情報の登録（申請要件確認書類の提出） 2. 法人を選択した場合の入力方法

- こちらは申請内容の確認ができます。

入力状況

100%

### 申請内容の確認

#### 申請者の情報

申請者の種別 必須

編集

法人名 必須

編集

法人名（カナ） 必須

編集

企業等の本社所在地の郵便番号 必須

編集

都税の納税証明書等について 必須

編集

確認事項 必須

編集

#### 確認事項

確認事項 必須

編集

内容に誤りがあった場合は「編集」をクリックして修正してください。

#### 添付書類

商業・法人登記簿原本（履歴事項全部証明書）の写し 必須

〇〇〇.pdf



編集

添付資料がある場合は、この確認画面でも添付された資料の確認ができます。

この内容で申請する

入力内容を確認したらクリックしてください。  
※「この内容で申請する」を押下すると申請完了となります。必ずこの画面で入力した内容の確認をしてください。

入力内容に誤りがないか必ず確認してください。

## II. 企業情報の登録（申請要件確認書類の提出） 2. 法人を選択した場合の入力方法

- こちらで申請控えを取得してください。

申請が完了しました

こちらをクリックして、申請控えのPDFをダウンロードし、必ず保存してください。

[企業情報の登録 申請の控え.pdf](#)

【令和8年度】手取り時間創出・魅力ある職場づくり推進奨励金企業情報の登録申請の控えです。リンク先から、PDFを出力することができますので、必ず保存してください。

完了メールを登録頂いたメールアドレスに送信しました。また、[申請内容はこちら（申請詳細）](#) からご確認いただけます。

※メールが届かない場合は、迷惑メールフォルダに振り分けられている可能性がありますので、一度ご確認ください。



R 8-企

様式第1号（第9条関係）

令和      年      月      日

公益財団法人東京しごと財団 理事長 殿

<法人>  
企業等の所在地  
企業等の名称  
代 表 者 職 名  
氏 名

<個人事業主>  
個人の住所地  
事業所の所在地  
事業所の名称  
氏 名

企業情報の登録申込書

手取り時間創出・魅力ある職場づくり推進奨励金（以下「奨励金」という。）について、奨励金支給要綱第9条の規定に基づき、関係書類を添えて、下記の書類を提出します。

記

**1 提出書類一覧（各書類すべて写し可）** ※詳細は令和8年度募集要項 15～17頁参照

番号	提出書類名
1	誓約書（様式第2号）
2	雇用保険適用事業所設置届（事業主控）
3	雇用保険被保険者資格取得等確認通知書（事業主通知用）
	労働契約書又は労働条件通知書 <span style="float: right;">【該当する企業のみ】</span>
4	企業情報の登録日時点で最新の就業規則及びその他社内規程
5	事業所一覧（様式第3号）
6	会社案内
7	履歴事項全部証明書（商業・法人登記簿謄本）
8	水道光熱費の領収書又は賃貸借契約書全文等 <span style="float: right;">【該当する企業のみ】</span>
9	都税の納税証明書
10	同意書（様式第4号）

申請控えのPDFをダウンロードし、必ず保存してください。

## Ⅱ. 企業情報の登録（申請要件確認書類の提出）

### 2. 法人を選択した場合の入力方法

- 申請後は、ログインされたメールアドレスに下記のメール（noreply@mail.graffer.jp）が届きます。

このメールは自動で送信しています。

「公益財団法人東京しごと財団【令和8年度】手取り時間創出・魅力ある職場づくり推進奨励金 企業情報の登録」を受け付けいたしました。

<添付書類を電子データで添付するを選択した場合>登録内容を確認後、順次ご案内いたしますので、しばらくお待ちください。

<添付書類を別途郵送するを選択した場合>下記（2）の手続きを速やかに行ってください。提出書類を確認後、順次ご案内いたします。

（1）受付内容

■ 手続きの種類

公益財団法人東京しごと財団【令和8年度】手取り時間創出・魅力ある職場づくり推進奨励金 企業情報の登録

■ 登録日時

■ 申請の詳細

以下のURLからご確認いただけます。

（3）審査結果の通知

審査結果につきましては、全ての内容確認が完了次第メールにてご連絡申し上げます。

■ 問い合わせ先

公益財団法人東京しごと財団 企業支援部 雇用環境整備課 事業推進係

手取り時間創出・魅力ある職場づくり推進奨励金事務局

電話：03-5211-0394

※ 本メールは送信専用アドレスからお送りしています。ご返信いただいても受信できません。

※ 本オンライン申請サービスは、株式会社グラファーが公益財団法人東京しごと財団公式サービスとして運営しています。

※ ご不明点やご質問は、公益財団法人東京しごと財団で受け付けています。公益財団法人東京しごと財団まで直接お問い合わせください。

▼ 送信者に関する情報

株式会社グラファー

Copyright © Graffer, Inc.

★上記のメールは企業情報の登録が正常に受付できた場合に自動で即時返信されます。このメールが届かない場合には、受け付けができていない可能性がございますので、必ず奨励金事務局宛に電話によりお問い合わせください。

★上記メールにつきましては、問い合わせの際に必要な場合がございますので、申請手続きが終了するまで大切に保管してください。

★奨励金事務局での審査が終了した申請企業には、事務局よりEメールを送付いたします。「@shigotozaidan.or.jp」のメールを受信できるよう設定をお願いいたします。

## Ⅱ. 企業情報の登録（申請要件確認書類の提出）

### 3. 個人事業主を選択した場合の入力方法

- こちらでは個人事業主を選択した場合の入力方法をご案内いたします。

入力の状況

9%

#### 入力フォーム

##### 申請者の情報

申請者の種別 必須

個人

法人

屋号がある場合は入力してください。

屋号 任意

屋号がない場合は、空欄で構いません。

屋号（カナ） 任意

屋号がない場合は、空欄で構いません。

ログイン時に使用されたアカウントの内容（登録をしているメールアドレス）が自動で反映されます。

メールアドレス 自動入力

※ログイン時のメールアドレスが自動で表示されます。

一時保存して、次へ進む

< 申請の概要等の確認に戻る

入力したらこちらをクリックしてください。

## Ⅱ. 企業情報の登録（申請要件確認書類の提出）

### 3. 個人事業主を選択した場合の入力方法

- 個人事業主の情報を入力してください。

入力状況

18%

#### 入力フォーム

##### 個人事業主の情報

###### 確認事項 必須

- 募集要項P.14~P.19に記載のある（申請要件等確認書類の提出）を確認した。
- 支給申請に係る手続き（支給申請の撤回含む）以外の手続きに関し、申請者の在籍者以外（社会保険労務士や関連会社に在籍する従業員等）の代行は認められません。

確認しました

###### 個人事業主の氏名 必須

例：東京 太郎 ※氏名の間にスペースを空けてください。

例：東京 太郎

###### 個人事業主の氏名（カナ） 必須

例：トウキョウ タロウ ※氏名の間にスペースを空けてください。

例：トウキョウ タロウ

###### 居住地の郵便番号 必須

ハイフンなしの半角7桁で入力してください。事業所ではなく、居住地の郵便番号を入力してください。

郵便番号から住所を入力

① 「郵便番号から住所を入力」を押すと、住所の一部が自動入力されます。

###### 居住地の住所 必須

事業所ではなく、居住地の住所を入力してください。町名番地は、住民票記載事項証明書に登録されているとおりに入力してください。

例：東京都千代田区飯田橋三丁目10番3号

① 自動入力後、番地、マンション名、部屋番号など、住所の続きがあれば入力してください。

住民票記載事項全部証明書に登録されているとおりに入力してください。

入力内容に不備があります。内容を確認してください。

入力したらこちらをクリックしてください。

一時保存して、次へ進む

< 戻る

## Ⅱ. 企業情報の登録（申請要件確認書類の提出）

### 3. 個人事業主を選択した場合の入力方法

- 事業所の情報を入力してください。

入力の状況

27%

#### 入力フォーム

##### 事業所の情報

###### 事業所の郵便番号 必須

ハイフンなしの半角7桁で入力してください。

郵便番号から住所を入力

① 「郵便番号から住所を入力」を押すと、住所の一部が自動入力されます。

###### 事業所の住所 必須

当道府県から町名番地、建物名まで入力してください。町名番地は個人事業の開業・廃業等届出書に記載されているとおりに入力してください。

① 自動入力後、番地、マンション名、部屋番号など、住所の続きがあれば入力してください。

事業所の住所は個人事業の開業・廃業等届出書に記載されているとおりに入力してください。

入力内容に不備があります。内容を確認してください。

一時保存して、次へ進む

< 戻る

入力したらこちらをクリックしてください。

## Ⅱ. 企業情報の登録（申請要件確認書類の提出）

### 3. 個人事業主を選択した場合の入力方法

- 企業情報の登録について入力をお願いいたします。

入力の状況

#### 入力フォーム

##### 企業情報の登録

業種 必須

プルダウンの中から選択してください。

選択してください

業種についてはプルダウン選択となっていますので、該当するものを選択してください。詳細については募集要項17ページを確認してください。

合言葉 必須

事前エントリー通過のメールに記載している合言葉を入力してください。

事前エントリー通過連絡のメールに記載の合言葉・受付番号を入力してください。

受付番号 必須

事前エントリー通過のメールに記載している受付番号（7桁）を入力してください。

入力内容に不備があります。内容を確認してください。

一時保存して、次へ進む

< 戻る

入力したらこちらをクリックしてください。

## Ⅱ. 企業情報の登録（申請要件確認書類の提出）

### 3. 個人事業主を選択した場合の入力方法

- 企業情報の登録について入力をお願いいたします。

入力の状況

45%

## 入力フォーム

### 担当者の情報

担当者の氏名（個人事業主） **必須**

担当者の氏名を入力してください。 ※氏名の間にスペースを入れてください。

例：飯田橋 太郎

担当者の氏名（個人事業主）（カナ） **必須**

担当者氏名のカナを入力してください。 ※氏名の間にスペースを入れてください。

例：イイダバシ タロウ

日中に連絡が取れる電話番号 **必須**

ハイフン無し、半角で入力してください。

例：08012347890

入力内容に不備があります。内容を確認してください。

入力したらこちらをクリックしてください。

一時保存して、次へ進む

< 戻る

## Ⅱ. 企業情報の登録（申請要件確認書類の提出）

### 3. 個人事業主を選択した場合の入力方法

- 事業所一覧について確認および入力をお願いいたします。

入力の状況

55%

## 入力フォーム

### 事業所一覧

確認事項について、**よく確認をした上で**チェックを入れてください。

#### 注意事項 必須

- 登録日現在の情報を入力してください。
- 雇用保険適用事業所に限らず、すべての事業所の名称・所在地を入力してください。
- 登記簿謄本上の本支店所在地については、従業員が勤務していない場合でも入力してください。

確認しました

#### 総従業員数について 必須

総従業員数が300名を超える企業は対象外です。

確認しました

#### 本社と店舗等(事業所)が同一所在地の場合について 必須

本社と店舗（事業所）等が同一所在地であっても、2件別々に記載してください。 ※ご不明な点がある場合は、申請前に事務局までお問い合わせください。

確認しました

## Ⅱ. 企業情報の登録（申請要件確認書類の提出）

### 3. 個人事業主を選択した場合の入力方法

#### ● 事業所一覧について入力をお願いいたします。

都内の事業所の数 必須

1～10以内

11以上

都外の事業所の数 必須

なし、または1～10以内

11以上

都内にある事業所の情報

都内に事業所が複数ある場合は、「もう1件追加する」ボタンをクリックして入力してください。国内外全ての事業所や店舗の名称、所在地及び従業員数を入力してください。

- 注意1：店舗を構えて営業をしている場合等で、同じ所在地に本社と店舗（事業所）が存在する場合は、必ず【本社】と【店舗(事業所)】を2件別々に入力してください。※ご不明な点がある場合は、事務局までお問い合わせください。
- 注意2：11事業所以上の場合は奨励金Webサイトから事業所一覧（様式第3号）をダウンロードしてください。※ご不明な点がある場合は、事務局までお問い合わせください。

都内にある事業所の情報 必須 最大10件まで入力可能

1件目 都内にある事業所の情報

事業所の名称 必須

例：株式会社グラフィアー 本店

所在地 必須

例：東京都中央区銀座1-1-1

正規従業員の人数 必須

半角数字で、人数を入力してください。

非正規従業員の人数（アルバイト・パートも含む） 必須

半角数字で、人数を入力してください。

本社機能の有無 任意

本社機能を持つ事業所の場合、チェックを入れてください。

本社機能をもつ

【都内または都外の事業所数が**11事業所以上**の場合】

オンライン手続きでは11事業所以上の入力ができないため、**奨励金Webサイトから事業所一覧（様式第3号）をダウンロードし事務局までご連絡の上、作成をお願いします。**

【都内・都外の事業所数がともに**10事業所以内**の場合】

事業所が複数ある場合は下記の「追加する」をクリックして、入力してください。

※10事業所まで追加入力が可能。

本社機能を持つ事業所の場合、チェックを入れてください。

都内にある事業所の情報 # 2

事業所の名称 必須

※例：株式会社グラフィアー 本店

所在地 必須

※例：東京都中央区銀座1-1-1

正規従業員の人数 必須

半角数字で、人数を入力してください。

0

非正規従業員の人数（アルバイト・パートも含む） 必須

半角数字で、人数を入力してください。

0

追加で開いた項目はこちらをクリックすると削除が出来ます。

※都外にも事業所がある場合に入力してください 任意 最大10件まで入力可能

都外にある事業所の情報

1件目 ※都外にも事業所がある場合に入力してください

事業所の名称 任意

※例：株式会社グラフィアー さいたま支店

所在地 任意

※例：埼玉県さいたま市1-1-1

正規従業員の人数 任意

半角数字で、人数を入力してください。

非正規従業員の人数（アルバイト・パートも含む） 任意

半角数字で、人数を入力してください。

本社機能の有無 任意

本社機能を持つ事業所の場合、チェックを入れてください。

本社機能をもつ

「都外」の事業所がある場合は、「追加する」をクリックして入力をしてください。

## Ⅱ. 企業情報の登録（申請要件確認書類の提出）

### 3. 個人事業主を選択した場合の入力方法

- 事業所一覧について確認をお願いいたします。

#### 入力フォーム

##### 事業所の従業員数

先ほどのページで入力した事業所の従業員人数が表示されています。  
内容に間違いがないか、確認いただき、次のページに進んでください。

都内事業所 1 従業員数合計	自動計算	60	✕
都内事業所 2 従業員数合計	自動計算	0	✕
都内事業所 3 従業員数合計	自動計算	0	✕
都内事業所 4 従業員数合計	自動計算	0	✕
都内事業所 5 従業員数合計	自動計算	0	✕
都内事業所 6 従業員数合計	自動計算	0	✕
都内事業所 7 従業員数合計	自動計算	0	✕
都内事業所 8 従業員数合計	自動計算	0	✕
~~~~~			
都外事業所 正規従業員数合計	自動計算	0	✕
都外事業所 非正規従業員数合計	自動計算	10	✕
都外事業所 正規+非正規従業員数合計	自動計算	10	✕
都内+都外事業所の合計人数が正しいかどうか確認してください。			
都内+都外の正規従業員の人数の合計	自動計算	60	✕
自動計算結果が表示されますので、誤りがないか確認ください。			
都内+都外の非正規従業員の人数の合計	自動計算	10	✕
自動計算結果が表示されますので、誤りがないか確認ください。			
総従業員数	自動計算	70	✕
自動計算結果が表示されますので、誤りがないか確認ください。			

前のページで入力をした、各事業所情報の従業員数の合計人数が表示されます。
※入力内容に誤りがないか必ず確認をしてください。

確認したらこちらをクリックしてください。

一時保存して、次へ進む

< 戻る

II. 企業情報の登録（申請要件確認書類の提出）

3. 個人事業主を選択した場合の入力方法

● こちらは「電子データを添付する」を選択した場合の入力、資料添付の方法をご案内いたします。

入力の状況

73%

入力フォーム

提出書類

提出書類について（個人事業主） **必須**

電子データで提出する

電子データでの対応が難しいため、別途郵送する

添付ファイルについて **必須**

添付できる容量は、1ファイル当たり10MBです。原則PDFファイルで提出してください。※データ量が多い場合はZIPファイル形式等に圧縮してアップロードしてください。

確認しました

事業内容がわかるもの **必須**

全ての事業所や店舗の名称、所在地、代表者の役職及び氏名、事業内容が確認できるかご注意ください。※本社以外の支店や店舗等がある場合は、それらの名称及び所在地が全て記載されていることを確認の上、提出又は入力してください。

別途作成をした会社案内の添付

会社案内を入力する

公式ホームページ等のURL **任意**

公式ホームページがある場合は、必ず入力してください。

例：<https://www.shigotozaidan.or.jp/>

自社のホームページがある場合は、URLの入力をお願いします。

会社案内の写し **必須**

全ての事業所や店舗の名称、所在地、代表者の役職及び氏名、事業内容等が確認できるもの（既存の会社概要やホームページがあればその写しを提出してください。）

電子データで添付する場合はこちらは選択し、案内に沿って資料の添付をお願いします。

※本申請フォーム全体に添付できる容量は約200MBとなります（1つの項目ごと約10MB）

※できる限り**PDFの添付**をお願いいたします。

※容量が大きい場合はzip等で圧縮して添付してください。

※zip形式の場合、Windowsに対応できる文字コードの形式に圧縮してください。

資料の添付ができない場合は、35～36ページをご確認ください。

「事業内容がわかるもの」について、いずれかを選択してください。各種選択をすると添付フォームまたは入力フォームが展開されます。

企業等の名称 **必須**

代表者の役職 **必須**

代表者の氏名 **必須**

事業内容 **任意**

事業内容はできるだけ詳細に記載してください。

全ての事業所とその所在地を入力してください。

注意：店舗を構えて営業をしている場合等で、同じ所在地に本社と店舗（事業所）が存在する場合は、必ず【本社】と【店舗(事業所)】を2つに分けて入力してください。※ご不明な点がある場合は、事務局までお問い合わせください。03-5211-2770

都内の事業所一覧 **任意**

例：本社A：東京都…

支店B：東京都…

0/100

都外の事業所一覧 **任意**

例：支店C：神奈川県…

支店D：埼玉県…

Ⅱ. 企業情報の登録（申請要件確認書類の提出）


3. 個人事業主を選択した場合の入力方法

- 引き続き各項目について入力、資料の添付をお願いいたします。

誓約書（様式第2号） 必須


容量が大きい場合やデータが複数ある場合はzip等で圧縮して添付してください。

今年度の奨励金Webサイトより、様式をダウンロードして作成してください。※様式内の書類提出日については、本申請の申請日と同日もしくは事前エントリー日から企業情報登録申請日までの日付を記載してください。※ご不明な点がある場合は、申請前に事務局までお問い合わせください。

 ファイルを選択…


雇用保険適用事業所設置届（事業主控）の写し 必須

都内の本店・支店・営業所等の事業所についての設置届を提出してください。都外に本社があり、都内に雇用保険適用事業所がない場合は、本社の設置届及びハローワークから発行された都内事業所の雇用保険事業所非該当承認通知書又は本社所在地を管轄する労働基準監督署から発行された継続事業一括認可等通知書を提出してください。

 ファイルを選択…


雇用保険被保険者資格取得等確認通知書（事業主通知用）の写し 必須

事前エントリー時点で都内事業所に勤務する常時雇用する労働者で6か月以上雇用されている者1人分についての雇用保険被保険者資格取得等確認通知書（事業主通知用）の写しを提出してください。上記、雇用保険適用事業所設置届（事業主控え）と事業所番号が同一の労働者のものを提出してください。

 ファイルを選択…


労働契約書又は労働条件通知書の写し ※該当する企業のみ 任意

都外に本社があり、都内に雇用保険適用事業所がない場合、労働契約書又は労働条件通知書の写しを提出してください。

 ファイルを選択…

同意書（様式第4号） 必須

今年度の奨励金Webサイトより、様式をダウンロードして作成してください。※様式内の書類提出日については、本申請の申請日と同日もしくは事前エントリー日から企業情報登録申請日までの日付を記載してください。※ご不明な点がある場合は、申請前に事務局までお問い合わせください。

 ファイルを選択…

確認項目

- 都内の労働基準監督署に届け出た最新の就業規則（本則）のほか、テレワーク規程、賃金規程、育児介護休業規程に関して別規定として定めている場合は併せて提出してください。
- 最新の就業規則等は、都内の労働基準監督署の届出済印が押された部分も併せて全文を提出してください。
- 最新の就業規則等の施行日が事前エントリー日以降の場合は、事前エントリー日の前日以前に施行されている最新の就業規則等も併せて提出してください。

必須

確認しました

確認事項について、**よく確認をした上で**チェックを入れてください。

Ⅱ. 企業情報の登録（申請要件確認書類の提出）

3. 個人事業主を選択した場合の入力方法

● 引き続き各項目について入力、資料の添付をお願いいたします。

就業規則の適用範囲について 必須

全従業員に適用される

パートタイム労働者等の非正規従業員は別規程にて定めている

就業規則（本則） 必須

就業規則（本則）を提出してください。（届出印が押された部分も含む）

非正規従業員に適用されている別規程 必須

非正規従業員に適用されている別規程を提出してください。

別規程：テレワークに関する項目の有無について 必須

就業規則の本則内に定めている

別規程にて定めている

なし

就業規則の本則内の記載箇所 必須

〇ページ 第〇章 第〇条に記載されているが、入力してください。（80文字以内）

別規程：賃金に関する項目の有無について 必須

就業規則の本則内に定めている

別規程にて定めている

なし

確認事項 必須

就業規則の本則内で該当の別規程の有無が定められていることが記載されていることを確認しました。

確認しました

該当する別規程 必須

該当する別規程を提出してください。

別規程：育児介護休業に関する項目の有無について 必須

就業規則の本則内に定めている

別規程にて定めている

なし

その他添付 任意

「追加する」を押すと、添付ファイルを増やすことができます。最大3つまで追加できます。 ※ 添付を選択された場合は、この欄目はスキップしてください。

入力内容に不備があります。内容を確認してください。

各種選択をすると、それぞれの入力フォームが展開されます。

非正規従業員について別規程にて定めている場合は、添付フォームが別途展開されます。

各種選択肢に伴う展開される入力フォーム内容

別規程（テレワーク規程、賃金規程、育児介護休業規程）について、該当する回答を選択してください。
※回答によって展開される内容が異なります。

就業規則の本則内に定めている
⇒就業規則の本則内の記載箇所を入力してください。

別規程にて定めている
⇒別規程を添付してください。

なし

Ⅱ. 企業情報の登録（申請要件確認書類の提出）

3. 個人事業主を選択した場合の入力方法

- 引き続き各項目について入力、資料の添付をお願いいたします。

入力の状況


82%

入力フォーム

提出書類


個人事業の開業・廃業等届出書の写し 必須

個人事業の開業・廃業等届出書を提出してください。

 ファイルを選択…

住民票記載事項証明書の写し 必須

発行日が企業情報登録の締切日から3か月以内の住民票記載事項証明書を提出してください。


 ファイルを選択…

水道光熱費の領収書又は賃貸借契約書全文等の写し※該当する企業のみ

任意

以下に該当するか確認してください。

- 登記上の本店所在地と本社機能を持つ事業所地が異なる場合は、本社機能を持つ事業所地の直近の水道光熱費の領収書又は賃貸借契約書等を提出してください。
- 登記上の本店所在地が都外の場合は、都内事業所の直近の水道光熱費の領収書又は賃貸借契約書等（1事業所分で可）を提出してください。


 ファイルを選択…

都税の納税証明書等について 必須


法人の場合は、法人都民税及び法人事業税の納税証明書、個人の場合は、個人都民税(居住地分)・(事業所地分)及び個人事業税の納税証明書を提出してください。企業情報の登録時点で納期が到達している直近の事業年度分の納税証明書を提出してください。このほか、詳細は募集要項P.18~P.19「(7)都税の納税証明書」を必ずご確認ください。

確認しました

都民税の納税証明書 必須

 ファイルを選択…

事業税の納税証明書 必須

 ファイルを選択…

入力内容に不備があります。内容を確認してください。

一時保存して、次へ進む

 戻る

引き続き資料の添付をお願いいたします。

資料の添付、チェックが終わりましたらこちらをクリックしてください。

38ページに記載の画面に移ります。

Ⅱ. 企業情報の登録（申請要件確認書類の提出）

3. 個人事業主を選択した場合の入力方法

● 資料の添付が出来ない場合の入力方法についてご案内いたします。

入力状況

73%

入力フォーム

提出書類

提出書類について（個人事業主） 必須

電子データで提出する

電子データでの対応が難しいため、別途郵送する

事業内容がわかるもの 必須

全ての事業所や店舗の名称、所在地、代表者の役職及び氏名、事業内容が確認できるかご注意ください。※本社以外の支店や店舗等がある場合は、それらの名称及び所在地が全て記載されていることを確認の上、提出又は入力してください。

別途作成をした会社案内を郵送する

会社案内を入力する

公式ホームページ等のURL 任意

公式ホームページがある場合は、必ず入力してください。

例：<https://www.shigotozaidan.or.jp/>

確認項目

- 都内の労働基準監督署に届け出た最新の就業規則（本則）のほか、テレワーク規程、賃金規程、育児介護休業規程に関して別規定として定めている場合は併せて提出してください。
- 最新の就業規則等は、都内の労働基準監督署の届出済印が押された部分も併せて全文を提出してください。
- 最新の就業規則等の施行日が事前エントリー日以降の場合は、事前エントリー日の前日以前に施行されている最新の就業規則等も併せて提出してください。

必須

確認しました

確認事項についての入力フォームが展開されますので、確認をしてください。

就業規則の適用範囲について 必須

全従業員に適用される

パートタイム労働者等の非正規従業員は別規程にて定めている

資料の添付が出来ない場合は、こちらを選択してください。

『会社案内や会社概要を入力する』を選択すると、入力フォームが展開されます。

企業等の名称 必須

「法人：履歴事項全部証明書（商簿・法人登記簿謄本）／個人：開業・廃業等届出書」のとおりに入力してください。
※開業・廃業等届出書において番号を空欄で届け出ている場合、現在の正式な番号を入力してください。

代表者の役職 必須

代表者の氏名 必須

「法人：履歴事項全部証明書（商簿・法人登記簿謄本）／個人：開業・廃業等届出書」のとおりに入力してください。

事業内容 必須

事業内容は業種のみでの記載ではなくできるだけ詳細に記載してください。

全ての事業所とその所在地を入力してください。

- 注意：店舗を構えて営業をしている場合等で、同じ所在地に本社と店舗（事業所）が存在する場合は、必ず【本社】と【店舗（事業所）】を2件別々に入力してください。※ご不明な点がある場合は、事務局までお問い合わせください。

都内の事業所一覧 必須

本社（本店）、支店（事業所）、店舗、事業所等、存在する全ての情報をもれなく入力してください。

※これまでに入力した内容と相違が無いようにご注意ください。相違があると【内容不備】となり、差し戻しとなる場合があります。

例：本社A：東京都……
支店B：東京都……

0/400

都外の事業所一覧 任意

本社（本店）、支店（事業所）、店舗、事業所等、存在する全ての情報をもれなく入力してください。

※これまでに入力した内容と相違が無いようにご注意ください。相違があると【内容不備】となり、差し戻しとなる場合があります。

例：支店C：神奈川県……
支店D：埼玉県……

0/400

就業規則の適用範囲について 必須

全従業員に適用される

パートタイム労働者等の非正規従業員は別規程にて定めている

「提出書類を郵送する」を選択した場合の確認事項 必須

就業規則（本則）を郵送してください。

確認しました

就業規則の適用範囲について 必須

全従業員に適用される

パートタイム労働者等の非正規従業員は別規程にて定めている

「提出書類を郵送する」を選択した場合の確認事項 必須

就業規則（本則）および非正規従業員に適用されている別規程を郵送してください。

確認しました

Ⅱ. 企業情報の登録（申請要件確認書類の提出）

3. 個人事業主を選択した場合の入力方法

- 資料の添付が出来ない場合の入力方法についてご案内いたします。

テレワークに関する項目の有無について 必須

就業規則の本則内に定めている

別規程にて定めている

なし

就業規則の本則内の記載箇所 必須

第〇章 第△条に書かれているか、入力してください。（80文字以内）

第〇章 第△条

賃金に関する項目の有無について 必須

就業規則の本則内に定めている

別規程にて定めている

なし

確認事項 必須

就業規則の本則内で該当の別規程の有無や定められていることが記載されていることを確実に確認した。

確認しました

「提出書類を郵送する」を選択した場合の確認事項 必須

該当する別規程を郵送してください。

確認しました

育児介護休業に関する項目の有無について 必須

就業規則の本則内に定めている

別規程にて定めている

なし

選択した項目によって、各種フォームが展開されます。

入力したらこちらをクリックしてください。

入力内容に不備があります。内容を確認してください。

一時保存して、次へ進む

< 戻る

申請フォームへの添付が難しい場合は、追跡可能な配達記録が残る方法で下記までご郵送ください。詳細は募集要項（3～4ページ（3）提出書類）をご確認ください。

< 郵送先 >

〒 102-0072

東京都千代田区飯田橋三丁目8番5号 住友不動産飯田橋駅前ビル11階
公益財団法人東京しごと財団 企業支援部 雇用環境整備課 事業推進係
令和8年度 手取り時間創出・魅力ある職場づくり推進奨励金事務局

Ⅱ. 企業情報の登録（申請要件確認書類の提出）

3. 個人事業主を選択した場合の入力方法

- 各項目について確認をお願いいたします。

入力状況

82%

入力フォーム

提出書類

個人事業の開業・廃業等届出書及び住民票記載事項証明書の写し 必須

「個人事業の開業・廃業等届出書及び住民票記載事項証明書」の写しは、発行日が企業情報の登録締切日から3か月以内のものを全ページ提出してください。※ご不明な点がある場合は、申請前に事務局までお問い合わせください。

確認しました

添付書類についてよく確認をした上で
チェックをお願いいたします。

水道光熱費の領収書又は賃貸借契約書全文等の写し※該当する企業のみ

任意

以下に該当するか確認してください。

- 登記上の本店所在地と本社機能を持つ事業所地が異なる場合は、本社機能を持つ事業所地の直近の水道光熱費の領収書又は賃貸借契約書等を提出してください。
- 登記上の本店所在地が都外の場合は、都内事業所の直近の水道光熱費の領収書又は賃貸借契約書等（1事業所分で可）を提出してください。

確認しました

都税の納税証明書等について 必須

法人の場合は、法人都民税及び法人事業税の納税証明書、個人の場合は、個人都民税(居住地分)・(事業所地分)及び個人事業税の納税証明書を提出してください。企業情報の登録時点で納期が到達している直近の事業年度分の納税証明書を提出してください。このほか、詳細は募集要項P.18~P.19「(7)都税の納税証明書」を必ずご確認ください。

確認しました

確認事項 必須

提出書類は、申請完了時に送信される自動返信メールに記載されている住所に郵送してください。

確認しました

入力内容に不備があります。内容を確認してください。

一時保存して、次へ進む

こちらをクリックしてください。

< 戻る

Ⅱ. 企業情報の登録（申請要件確認書類の提出）

3. 個人事業主を選択した場合の入力方法

- 各項目について確認をお願いいたします。

入力の状況

91%

入力フォーム

確認事項

確認事項 必須

- 申請完了後、ご登録のメールアドレス宛に受付通知が送信されます。
- 申請書類等の控えを取って保管してください。（保管年数は事業年度終了から5年となります）

確認しました

入力内容に不備があります。内容を確認してください。

一時保存して、次へ進む

< 戻る

入力したらこちらをクリックしてください。

Ⅱ. 企業情報の登録（申請要件確認書類の提出）

3. 個人事業主を選択した場合の入力方法

● こちらでは申請内容の確認ができます。

申請内容の確認

申請者の情報

申請者の種別 必須

個人

[編集](#)

屋号 任意

[編集](#)

屋号（カナ） 任意

[編集](#)

メールアドレス 自動入力

個人事業主の情報

確認事項 必須

[編集](#)

内容に誤りがあった場合は「編集」をクリックして修正してください。

添付がある場合は、資料の確認ができます。

提出書類

個人事業の開業・廃業等届出書及び住民票記載事項証明書の写し 必須

[編集](#)

水道光熱費の領収書又は賃貸借契約書全文等の写し※該当する企業のみ 任意

[編集](#)

都税の納税証明書等について 必須

[編集](#)

確認事項 必須

[編集](#)

添付書類

商業・法人登記簿謄本（履歴事項全部証明書）の写し 必須

○○○.pdf



[編集](#)

確認事項

確認事項 必須

[編集](#)

入力内容を確認したらクリックしてください。

[この内容で申請する](#)

入力内容に誤りがないか必ず確認してください。

Ⅱ. 企業情報の登録（申請要件確認書類の提出）

3. 個人事業主を選択した場合の入力方法

- こちらで申請控えを取得してください。

申請が完了しました

こちらをクリックし、申請控えのPDFをダウンロードし、必ず保存してください。

[企業情報の登録 申請の控え.pdf](#)

【令和8年度】手取り時間創出・魅力ある職場づくり推進奨励金企業情報の登録申請の控えです。リンク先から、PDFを出力することができますので、必ず保存してください。

完了メールを登録頂いたメールアドレスに送信しました。また、[申請内容はこちら（申請詳細）](#) からご確認いただけます。

※メールが届かない場合は、迷惑メールフォルダに振り分けられている可能性がありますので、一度ご確認ください。



R 8-企

様式第1号（第9条関係）

令和 年 月 日

公益財団法人東京しごと財団 理事長 殿

<法人>
企業等の所在地
企業等の名称
代表者 職
氏 名

<個人事業主>
個人の住所地
事業所の所在地
事業所の名称
氏 名

企業情報の登録申込書

手取り時間創出・魅力ある職場づくり推進奨励金（以下「奨励金」という。）について、奨励金支給要綱第9条の規定に基づき、関係書類を添えて、下記の書類を提出します。

記

1 提出書類一覧（各書類すべて写し可） ※詳細は令和8年度募集要項 15～17頁参照

番号	提出書類名
1	誓約書（様式第2号）
2	雇用保険適用事業所設置届（事業主控）
3	雇用保険被保険者資格取得等確認通知書（事業主通知用）
	労働契約書又は労働条件通知書 【該当する企業のみ】
4	企業情報の登録日時点で最新の就業規則及びその他社内規程
5	事業所一覧（様式第3号）
6	会社案内
7	履歴事項全部証明書（商業・法人登記簿謄本）
8	水道光熱費の領収書又は賃貸借契約書全文等 【該当する企業のみ】
9	都税の納税証明書
10	同意書（様式第4号）

申請控えのPDFをダウンロードし、必ず保存してください。

Ⅱ. 企業情報の登録（申請要件確認書類の提出）

3. 個人事業主を選択した場合の入力方法

- 申請後は、ログインされたメールアドレスに下記のメール（noreply@mail.graffer.jp）が届きます。

このメールは自動で送信しています。

「公益財団法人東京しごと財団【令和8年度】手取り時間創出・魅力ある職場づくり推進奨励金 企業情報の登録」を受け付けいたしました。

<添付書類を電子データで添付するを選択した場合>登録内容を確認後、順次ご案内いたしますので、しばらくお待ちください。

<添付書類を別途郵送するを選択した場合>下記（2）の手続きを速やかに行ってください。提出書類を確認後、順次ご案内いたします。

（1）受付内容

■ 手続きの種類

公益財団法人東京しごと財団【令和8年度】手取り時間創出・魅力ある職場づくり推進奨励金 企業情報の登録

■ 登録日時

■ 申請の詳細

以下のURLからご確認いただけます。

（3）審査結果の通知

審査結果につきましては、全ての内容確認が完了次第メールにてご連絡申し上げます。

■ 問い合わせ先

公益財団法人東京しごと財団 企業支援部 雇用環境整備課 事業推進係

手取り時間創出・魅力ある職場づくり推進奨励金事務局

電話：03-5211-0394

※ 本メールは送信専用アドレスからお送りしています。ご返信いただいても受信できません。

※ 本オンライン申請サービスは、株式会社グラファーが公益財団法人東京しごと財団公式サービスとして運営しています。

※ ご不明点やご質問は、公益財団法人東京しごと財団で受け付けています。公益財団法人東京しごと財団まで直接お問い合わせください。

▼ 送信者に関する情報

株式会社グラファー

Copyright © Graffer, Inc.

★上記のメールは企業情報の登録が正常に受付できた場合に自動で即時返信されます。このメールが届かない場合には、受け付けができていない可能性がございますので、必ず奨励金事務局宛に電話によりお問い合わせください。

★上記メールにつきましては、問い合わせの際に必要な場合がございますので、申請手続きが終了するまで大切に保管してください。

★事務局の審査が終了した企業には、事務局よりEメールを送付いたします。「@shigotozaidan.or.jp」のメールを受信できるよう設定をお願いいたします。